



Владимир СКЛЯР

# Рейтинг упоминаний компаний и торговых марок в публикациях «Сиб» 2010 года

*Итоговый рейтинг упоминаний компаний и брендов на страницах журнала «Сети и Бизнес» — своеобразный индикатор активности рынка, преломляющий через призму профессиональных интересов и личных привязанностей творческого коллектива редакции состояние отрасли.*

**И**мена компаний и торговые марки продукции непрерывно упоминаются в публикациях на страницах «Сиб». Чаще всего они встречаются в новостях, исследованиях рынка, аналитических материалах. Нередко вместо компаний в рейтинг попадают торговые марки (бренды). Они также представляют интерес, поскольку зачастую выступают полноценными «заменителями» владеющих ими компаний. В качестве примера можно привести торговую марку СКС Systemax, индекс упоминания которой более важен для рынка, чем меняющегося собственника бренда.

Очень часто перед наименованием продукта производители упоминают имя компании. И в этом случае

трудно понять, имеем ли мы дело с изделием или с фирмой, которая его выпускает — Microsoft Office, Oracle Enterprise Manager, IBM Tivoli. Но так бывает не только с программными продуктами. Имена компаний используются и в названии оборудования — Cisco Catalyst, Sun Fire x86, Intel Core i5-450M.

Но для краткости мы всегда будем говорить об индексе упоминания компаний, подразумевая, что нередко это будут бренды, а иногда и продукты.

Как и раньше, подсчет ведется по количеству страниц, на которых встречается имя компании. Даже при многократном упоминании на одной странице, тем не менее, все равно компания будет учтена в нашем индексе только один раз.

## Общая картина

Поскольку в конце каждого номера журнала «Сиб» на предпоследней странице имеется свой частный индекс, достаточно легко обобщить результаты по всем номерам, получив тем самым итоговый результат за год.

Прежде всего представляет интерес общее число упоминаний на страницах «Сиб» различных брендов (напомним еще раз, что здесь и в дальнейшем мы имеем дело с количеством страниц с упоминаниями торговой марки или компании).

В табл. 1 вошли первые 60 компаний (ТОП-60), индекс упоминаний которых был наиболее высоким. Чаще всего на страницах журнала в 2010 году (как, впро-

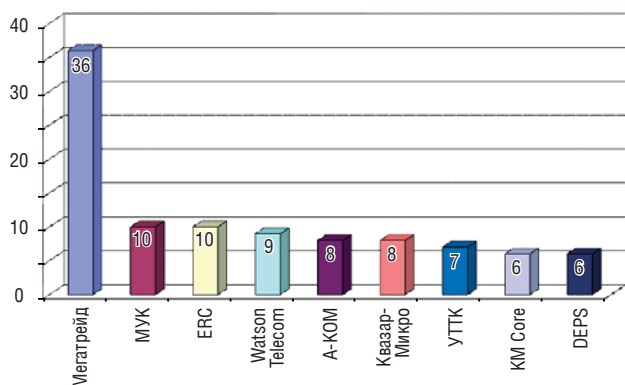


Рис. 1. Индекс упоминаний украинских дистрибьюторов

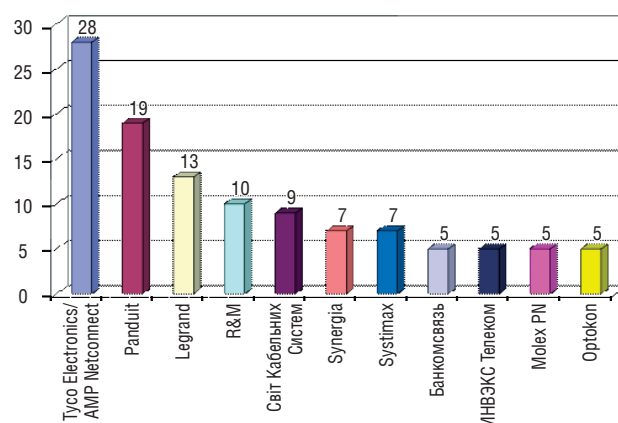


Рис. 2. Индекс упоминаний компаний из сегмента СКС

чем, и в 2009-м) появлялась компания Cisco Systems — 67 раз. На второй позиции в индексе этого года — компания Alcatel-Lucent (54 балла); годом ранее она была на 10-м месте. Третье место и ныне, и годом ранее у компании Microsoft. Отечественный системный интегратор «Инком» поднялся с 7-го места (в 2009-м году) на 4-е в нынешнем. Замыкает первую пятерку компания Ericsson, поднимаясь на это место с 17-й позиции.

Из 60 лучших компаний 2010 года 35 побывали в списке ТОП-50 2009 года. Из первой двадцатки в 2010 году улучшили свои результаты Alcatel-Lucent, Ericsson, «Мегатрейд», VMware, «Миратех», ZyXEL.

В ТОП-60 2010 года попали также и компании, которые в 2009-м находились за пределами списка ТОП-50: «Киевстар», Zultys, «ФЛЕКС-Интеграция», 2N Telecommunications. Список новичков индекса упоминаний 2010 года начинается с 26-й позиции таблицы.

### Интеграторы, операторы и дистрибьюторы

В списке победителей можно найти как международных производителей (именно они каждый год возглавляют рейтинг), так и отечественные компании, куда входят крупные интеграторы, операторы связи и дистрибьюторы.

Среди **дистрибьюторов** (рис. 1) чаще всего встречаются упоминания компаний, которые связаны с поставкой на рынок ИТ-оборудования. С огромным отрывом от конкурентов на лидерские позиции вышла компания «Мегатрейд» (36 баллов). На втором месте — «МУК» и ERC. Отметим, что «Квазар-Микро» (ныне это бренд) и KM соге отнесены к дистрибьюторам несколько условно. Ведь в составе KM соге указанные функции выполняет компания «КМ Дисти», которая не занимает столь высокие позиции в индексе. При этом

суммировать индексы некорректно, поскольку все эти компании, как правило, упоминаются рядом в одних и тех же публикациях, то есть на одних и тех же страницах.

Следующий интересный сектор — **структурированные кабельные системы** (СКС). В эту группу включены производители компонентов СКС, дистрибьюторы и инсталляторы (рис. 2). Первое место на диаграмме занимает компания Tyco Electronics (28 баллов), объединенная с AMP Netconnect (собственно именно последняя и связана непосредственно с СКС). Вторую позицию занимает Panduit (19 упоминаний). Хорошие показатели также у Legrand и R&M. Очень высокий индекс упоминания (9 баллов) оказался у компании-инсталлятора «Світ Кабельних Систем», которая, заняв пятую позицию, опередила украинского дистрибьютора R&M (Synergia SE) и торговую марку СКС Systemax.

Индекс упоминания в «СиБ» отечественных интеграторов (рис. 3) представляет большой интерес, поскольку в него входят крупнейшие украинские компании ИТ-сектора. Как и год назад, его возглавляет компания «Инком» (41 упоминание на страницах журнала). Практически в два раза реже встречались «Де Ново» и S&T Ukraine — соответственно с индексом 22 и 21. Несколько ниже, но все равно достаточно весомый рейтинг у компаний «Миратех», «Ситроникс ИТ Украина» и «ФЛЕКС Интеграция». В целом же диаграмма содержит список игроков, хорошо известных на рынке. Среди интеграторов широкого профиля деятельности здесь представлены компании, «заточенные» на ИТ-инфраструктуре (SI BIS, Integrity Vision), телефонных решениях («Анфер»), дата-центрах («ФЛЕКС-Интеграция»).

### Системы электропитания

В последнее время значительно активизировался сегмент, связанный с построением центров обработки данных (ЦОД). Мно-

Табл. 1. ТОП-60 рейтинга упоминаний компаний в «СиБ» 2010

Место	Компания	Индекс 2010
1	Cisco Systems	67
2	Alcatel-Lucent	54
3	Microsoft	44
4	«Инком»	41
5	Ericsson	40
6	IBM	39
7-8	APC by Schneider Electric	38
	Hewlett-Packard	38
9	«Мегатрейд»	36
10	Rittal	25
11-12	Intel	24
	VMware	24
13-14	Conteg	22
	«Де Ново»	22
15-16	Oracle	21
	S&T Ukraine	21
17-18	Huawei Technologies	20
	Schroff	20
	Dell	19
19-22	Eaton	19
	Panduit	19
	ZyXEL	19
23-24	Avaya	18
	Sun Microsystems	18
25-26	«Миратех»	17
	«Ситроникс ИТ Украина»	17
27-28	«Киевстар Дж. Эс. Эм.»	16
	Zultys	16
	«Укртелеком»	15
	«ФЛЕКС-Интеграция»	15
29-33	Emerson Network Power	15
	Fujitsu	15
	Tyco Electronics	15
34	2N Telecommunications	14
	«МТС Украина»	13
	AMP Netconnect	13
35-40	Caterpillar	13
	EMC	13
	Legrand	13
	Nokia Siemens Networks	13
41-44	«Де Ново»	12
	«М-ИНФО»	12
	Aros	12
	FG Wilson	12
	«Анфер»	11
45-49	MGE	11
	RAD Data Communications	11
	Siemens	11
	ZPAS	11
	«Адамант»	10
	«МУК»	10
	Chloride	10
	Cummins	10
	De Novo	10
50-61	ERC	10
	Iskratel	10
	NEC	10
	Panasonic	10
	R&M	10
	SDMO	10
	Tandberg	10

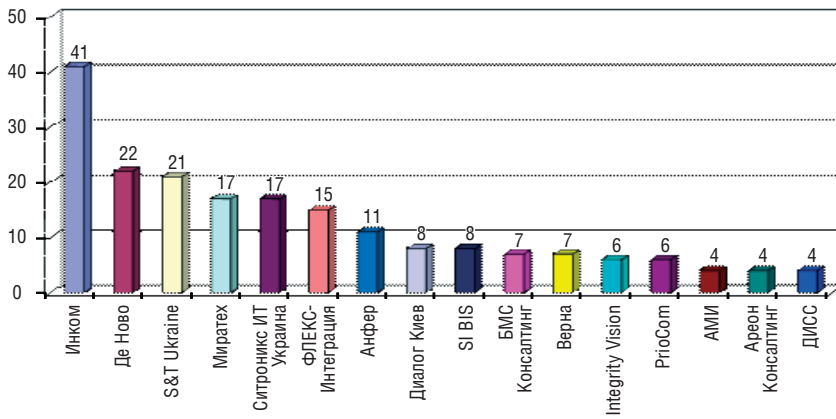


Рис. 3. Индекс упоминаний системных интеграторов

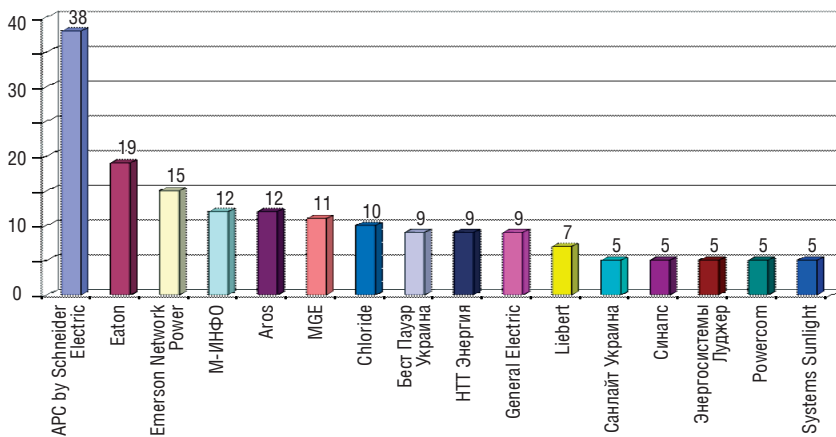


Рис. 4. Индекс упоминаний компаний из сегмента ИБП

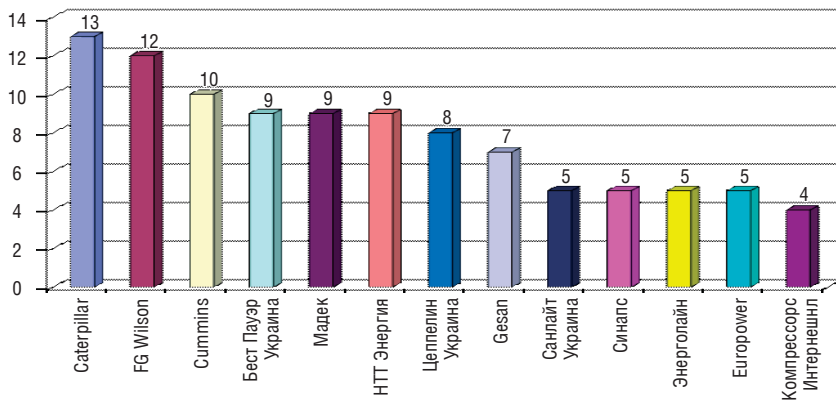


Рис. 5. Индекс упоминаний компаний из сегмента ДГУ

гие производители выпускают комплексные решения для дата-центров, другие же — специализируются на отдельных компонентах (шкафы, ИБП, системы охлаждения, др.). Поэтому наше желание рассмотреть индекс упоминания компаний, работающих, например, в сегменте **источников бесперебойного питания** (ИБП), натолкнулось на осознание того факта, что некоторые компании, выпускающие источники питания, одновременно с этим про-

изводят и другие компоненты для дата-центров. А поскольку «СиБ» активно освещает также и тематику цодостроения, то очень сложно выяснить, в каком именно контексте упоминались, например, такие компании, как APC by Schneider Electric или Emerson Network Power — как производители ИБП, систем охлаждения или комплексных решений для ЦОД. Но, тем не менее, поскольку есть компании, специализирующиеся на производстве ИБП, мы реши-

ли составить индекс цитирования игроков в этом сегменте (рис. 4).

Первое место по частоте упоминаний занимает компания APC by Schneider Electric (38 баллов). С достаточно большим отрывом далее идут компании Eaton и Emerson Network Power — 19 и 15 баллов соответственно. Как можно заметить, список компаний сегмента ИБП состоит как из производителей решений, так и из интеграторов. Поскольку каждое имя встречается в публикациях независимо, то и здесь мы также отказались от идеи объединять баллы близких компаний (например, Emerson и Liebert, «Санлайт Украина» и Systems Sunlight).

Уже несколько лет «СиБ» активно пропагандирует использование **дизель-генераторов** для построения резервных систем электропитания. На рис. 5 представлен индекс упоминаний компаний сегмента ДГУ. В него включены как собственно производители генераторов, так и компании, представляющие их на украинский рынок. Первые три места по индексу упоминаний занимают известные мировые производители ДГУ — Caterpillar, FG Wilson, Cummins. Следующие три места делят украинские дистрибьюторы — «Бест Пауэр Украина», «НТТ Энергия», «Цепелин Украина». Компании, набравшие меньше 4 баллов, в этом рейтинге нами не упомянуты.

Конечно, проявив изрядное старание, можно было бы значительно углубить это исследование, превратив его в мощный инструмент маркетинга. Но любой маркетолог или руководитель может без труда попытаться найти свою компанию в данном индексе упоминаний. А сравнительная позиция всегда о чем-то да говорит. Ведь если мы не едем, значит стоим. А плыть против течения можно лишь активно работая веслами.

**Владимир СКЛЯР,**  
**СиБ**